


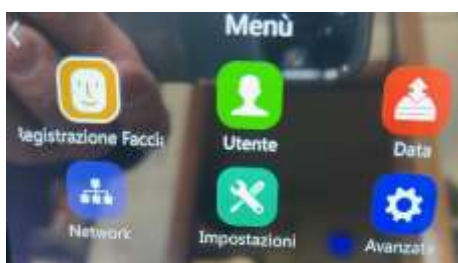
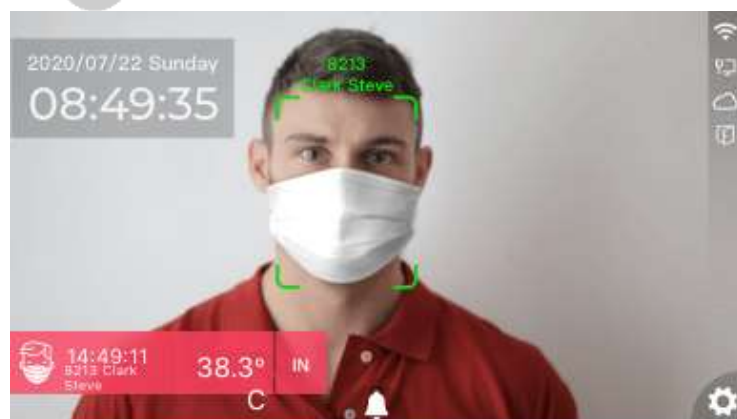

SISTEMA DI RILEVAZIONE PRESENZE E CONTROLLO ACCESSI WI-FI CON RICONOSCIMENTO FACCIALE, CONTROLLO TEMPERATURA E CONTROLLO MASCHERINA INDOSSATA, MOD. ACCESS-FACE/WIFI



ACCESS-FACE/WIFI è un sistema di controllo accessi e di rilevazione presenze biometrico dotato di termoscanner professionale e controllo della presenza della mascherina indossata con riconoscimento facciale e dotato di lettore di tessere di prossimità RFID.

ACCESS-FACE/WIFI è un rilevatore di presenze e di controllo accessi per il contrasto e la prevenzione della diffusione delle epidemie (Coronavirus, Covid-19), basato sul riconoscimento facciale (fino a 1,5 metri), lettura della temperatura corporea (palmo della mano, fino a 2 cm.) e presenza mascherina indossata. Ha una velocità di riconoscimento facciale inferiore a 300ms e dispone di n° 2 videocamere ad alta definizione con infrarossi che permettono di identificare il volto anche in condizioni di scarsa luminosità, riconosce tutti i tipi di visi.

ACCESS-FACE/WIFI è conforme al “Protocollo condiviso di regolazione delle misure per il contrasto e contenimento della diffusione del virus Covid-19 negli ambienti di lavoro” (D.P.C.M. 11 marzo 2020). La legge di Bilancio 2021 (L. 30.12.2020 n. 178) per le spese di acquisto dei dispositivi di protezione nei luoghi di lavoro, ha confermato il credito d'imposta per i termoscanner al 60% delle spese del 2021 fino ad un massimo di € 60.000,00.



Specifiche essenziali:

- Rilevazione temperatura termica ad infrarossi (con il palmo della mano): da 23° a 46° C
- Precisione: +/- 0,3° C
- Distanza di rilevamento temperatura: da 1 a 2 cm.
- Riconoscimento facciale ad una distanza da 0,5 a 1,5 metri, applicabile a tutti gli utenti, anche con diverse carnagioni, generi, espressioni facciali, barbe e acconciature
- Rilevazione della mascherina indossata
- Lettore di tessere di prossimità RFID
- Interfaccia Ethernet integrata
- Relè
- WI-FI integrato
- Porta USB per scarico dati tramite pendrive
- Può gestire fino a 6000 utenti
- Può memorizzare fino a 100.000 timbrature
- E' dotato di display **Touch Screen da 5" TFT** con una risoluzione di 640 x 480
- Software di gestione timbrature in lingua italiana (compreso nel prezzo) può gestire fino a un numero illimitato di dipendenti, **utilizzabile per sempre senza contratto di manutenzione** (che altre ditte del settore propongono)
- L'utente può effettuare la timbratura tramite: riconoscimento facciale o con tessera RFID o con codice identificativo (ID) + password
- Sintesi vocale di conferma operazioni in lingua italiana
- Tempo riconoscimento utente inferiore a 0,5 secondi
- Cambio automatico ora solare/ora legale
- Possibilità di visualizzazione del nome/cognome dell'utente al momento della timbratura
- Dotato di batteria al Litio per mantenimento dati memorizzati e di programmazione (fino a 3 anni)
- Alimentazione elettrica: DC 12V 2A (Alimentatore 220V-12V, compreso nella fornitura)
- Temperatura: da -10 a +50°C (uso interno)
- Umidità: da 20% a 95% senza condensa (uso interno)
- Dimensioni: 57,5x65x13,4mm. Peso: 450 gr.
- Certificati: CE e RoHS
- Access-Face è conforme al Regolamento UE 2016/79 (G.D.P.R.): usa uno speciale algoritmo (BioNANO) per criptare il dato biometrico in modo non reversibile
- E' compatibile con le misure di prevenzione dell'emergenza Coronavirus (2019n-CoV)



Dotazione standard:

- Software gestione presenze in italiano (per PC Windows) **per un numero illimitato di dipendenti, senza ulteriori costi per contratti di manutenzione**
- **Il programma non ha nessun limite di tempo e nessun canone**
- Staffa in metallo e tasselli per attacco a muro
- Scheda di Rete LAN
- Porta per chiavetta USB
- WI-FI integrato
- Alimentatore 220Vac – 12Vcc
- Manuale in Italiano del Terminale
- **Assistenza telefonica o in teleassistenza per l'installazione da remoto con nostri tecnici specializzati**
- Software con pianificazione turni orari
- Possibilità di ricerca dipendenti presenti in azienda in un periodo selezionabile
- Il software gestisce profili orari sia rigidi che flessibili
- Cartellino di fine mese con timbrature effettuate, totale ore ordinarie e straordinarie lavorate, giorni lavorati, ritardi, anticipi.
- E' possibile il calcolo delle ore lavorate con arrotondamento delle stesse configurabile
- Possibilità di inserimento manuale delle timbrature
- Visualizzazione della gestione anomalie
- Le stampe che il software può produrre sono: stampe presenti/assenti, stampa cartellini mensile, stampa statistiche presenze
- E' possibile esportare i dati prodotti dal programma in formato txt, excel, ecc., in modo da interfacciarli con i programmi di gestione delle paghe
- Funzione di backup database archivi



Grazie al **software di gestione delle ore lavorate in dotazione**, si può velocemente avere un elenco delle persone presenti, stampare i report delle ore di presenza per ciascun utente, attivare la funzione “giustificativa” ed anche cambiare i permessi di accesso o immettere un messaggio per uno o per tutti i collaboratori da visualizzare direttamente sul display del terminale di rilevazione presenze mod. ACCESS-FACE/WIFI al momento del loro passaggio. Tutti i dati possono essere esportati via rete LAN TCP/IP, tramite chiavetta USB o tramite WI-FI.

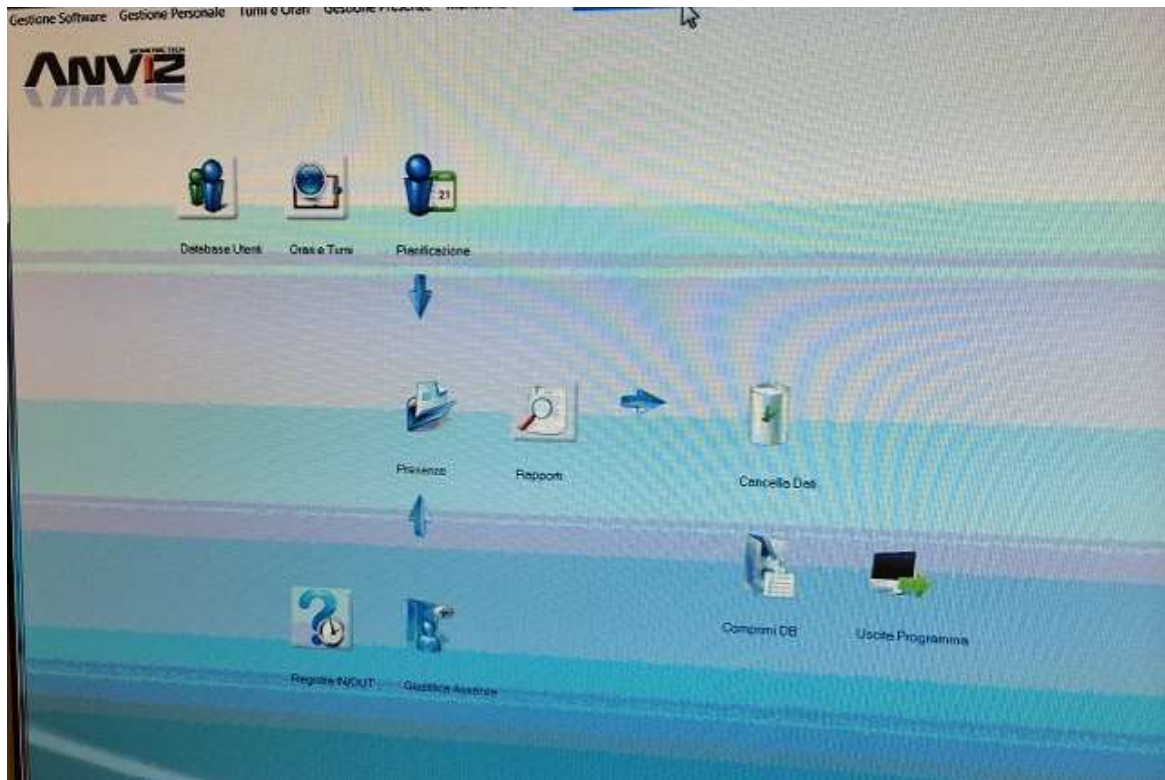
Software fornito in dotazione

Il software di gestione presenze fornito in dotazione è compatibile con PC e sistemi operativi Windows XP, Windows Vista, Windows7, Windows8, Windows10 e successivi. Questo software, consente la gestione dei dipendenti, l'inserimento di schede utenti, l'inserimento del numero della tessera RFID utilizzata e della password, la suddivisione su vari dipartimenti ecc. Tutti i dati sono salvati su un database Access, dal quale in automatico il programma permette la visualizzazione e la stampa di vari tipi di report, come ad esempio le ore lavorate o gli orari di ingresso o uscita. Inoltre questo database può essere implementato su altri programmi, quali ad esempio quelli di gestione paghe.

Il software di gestione presenze consente inoltre la completa gestione degli orari dei dipendenti e può calcolare automaticamente le ore lavorate.

- Registrazione turni di lavoro settimanali per utente
- Calcolo di straordinari
- Gestione ritardi e straordinari personalizzabile
- Registrazione assenze (festività, malattie ecc..)
- Visualizza e stampa report con esportazione in Excel
- Visualizza le singole timbrature, il totale delle ore giornaliere e mensili lavorate.
- Fa i totali delle ore lavorate ordinarie e degli straordinari per ogni dipendente.

Il software di gestione presenze fornito insieme con il terminale di rilevazione presenze è in lingua italiana.



Gestione Orari | Gestione Turni

Aggiungi Elimina Modifica Salva Esci

Nome Turno	Ora inizio lavoro	Ora fine lavoro
Mattino	09:00	13:30
Pomeriggio	15:00	18:30

Nome Orario:

Ora inizio lavoro:

Ora fine lavoro:

Inizio Orario Ingresso:

Termine Orario Ingresso:

Inizio Orario Uscita:

Termine Orario Uscita:

Tolleranza Ritardo: Minuti

Tolleranza Anticipo: Minuti

considera come giorno lavorativo:

considera come tempo lavorativo: Minuti

Obb. Reg. IN Obb. Reg. OUT

IN / OUT flessibile Straordinario

Elimina Modifica Salva Esci

Nome Turno	Ora inizio lavoro	Ora fine lavoro
Mattino	09:00	13:30
Pomeriggio	15:00	18:30

Nome Orario:

Ora inizio lavoro:

Ora fine lavoro:

Inizio Orario Ingresso:

Termine Orario Ingresso:

Inizio Orario Uscita:

Termine Orario Uscita:

Tolleranza Ritardo: Minuti

Tolleranza Anticipo: Minuti

considera come giorno lavorativo:

considera come tempo lavorativo: Minuti

Obb. Reg. IN Obb. Reg. OUT

IN / OUT flessibile Straordinario

Calcola Rapporto Esporta Eccezioni

Dipartimento: CentroServizi Utente: Tutti Periodo: Da 16/09/2014 00:00:01 A 17/09/2014

Attendance Exceptions | Shift Exceptions | Other Exceptions | Calculated Items

Dipartimento	Nome	Num. Utente	Data e Ora	Stato	Operazione	Descrizione ...	Ora	Codice lavoro	Check
CentroServizi	Mario Rossi	33	2014-09-16 15:46:38	Ingresso	Elimina	Invalid record		0	<input type="checkbox"/>
CentroServizi	Mario Rossi	33	2014-09-16 16:03:01	Uscita	Elimina	Invalid record		0	<input type="checkbox"/>
CentroServizi	Mario Rossi	33	2014-09-16 16:14:31	Ingresso	Elimina	Invalid record		0	<input type="checkbox"/>
CentroServizi	Mario Rossi	33	2014-09-16 16:19:51	Uscita	Elimina	Invalid record		0	<input type="checkbox"/>
CentroServizi	Mario Rossi	33	2014-09-16 16:44:40	Ingresso	Elimina	Invalid record		0	<input type="checkbox"/>
CentroServizi	Mario Rossi	33	2014-09-16 16:50:23	Ingresso	Elimina	Invalid record		0	<input type="checkbox"/>
CentroServizi	Mario Rossi	33	2014-09-16 16:54:09	Ingresso	Elimina	Invalid record		0	<input type="checkbox"/>
CentroServizi	Mario Rossi	33	2014-09-16 17:02:14	Uscita	Elimina	Invalid record		0	<input type="checkbox"/>
CentroServizi	Mario Rossi	33	2014-09-16 17:13:27	Ingresso	Elimina	Invalid record		0	<input type="checkbox"/>
CentroServizi	Mario Rossi	33	2014-09-16 17:52:59	Uscita	Elimina	Invalid record		0	<input type="checkbox"/>
CentroServizi	Mario Rossi	33	2014-09-16 17:57:15	Uscita	Elimina	Invalid record		0	<input type="checkbox"/>
CentroServizi	Mario Rossi	33	2014-09-16 18:00:01	Uscita	Elimina	Invalid record		0	<input type="checkbox"/>
CentroServizi	Mario Rossi	33	2014-09-16 18:33:31	Uscita	Elimina	Invalid record		1	<input type="checkbox"/>
CentroServizi	Mario Rossi	33	2014-09-17 09:01:38	Ingresso	Normal record	Pomeriggio		0	<input type="checkbox"/>
CentroServizi	Daniela Roti	5	2014-09-17 11:32:44	Ingresso	Normal record	Mattina		0	<input type="checkbox"/>
CentroServizi	Daniela Roti	5	2014-09-17 11:32:44	Ingresso	Manual dealing			0	<input type="checkbox"/>

Calcola Rapporto Esporta Eccezioni

Dipartimento: CentroServizi Utente: Tutti Periodo: Da 16/09/2014 00:00:01 A 17/09/2014 23:59:59

Attendance Exceptions | Shift Exceptions | Other Exceptions | Calculated Items

Dipartimento	Nome	Num. Utente	Data e Ora	Stato	Operazione	Descrizione	Ora	Codice lavoro	Check
CentroServizi	Mario Rossi	33	2014-09-16 15:46:38	Ingresso	Elimina	Invalid record		0	<input type="checkbox"/>
CentroServizi	Mario Rossi	33	2014-09-16 16:03:01	Uscita	Elimina	Invalid record		0	<input type="checkbox"/>
CentroServizi	Mario Rossi	33	2014-09-16 16:14:31	Ingresso	Elimina	Invalid record		0	<input type="checkbox"/>
CentroServizi	Mario Rossi	33	2014-09-16 16:19:51	Uscita	Elimina	Invalid record		0	<input type="checkbox"/>
CentroServizi	Mario Rossi	33	2014-09-16 16:44:40	Ingresso	Elimina	Invalid record		0	<input type="checkbox"/>
CentroServizi	Mario Rossi	33	2014-09-16 16:50:23	Ingresso	Elimina	Invalid record		0	<input type="checkbox"/>
CentroServizi	Mario Rossi	33	2014-09-16 16:54:09	Ingresso	Elimina	Invalid record		0	<input type="checkbox"/>
CentroServizi	Mario Rossi	33	2014-09-16 17:02:14	Uscita	Elimina	Invalid record		0	<input type="checkbox"/>
CentroServizi	Mario Rossi	33	2014-09-16 17:13:27	Ingresso	Elimina	Invalid record		0	<input type="checkbox"/>
CentroServizi	Mario Rossi	33	2014-09-16 17:52:59	Uscita	Elimina	Invalid record		0	<input type="checkbox"/>
CentroServizi	Mario Rossi	33	2014-09-16 17:57:15	Uscita	Elimina	Invalid record		0	<input type="checkbox"/>
CentroServizi	Mario Rossi	33	2014-09-16 18:00:01	Uscita	Elimina	Invalid record		0	<input type="checkbox"/>
CentroServizi	Mario Rossi	33	2014-09-16 18:33:31	Uscita	Elimina	Invalid record		1	<input type="checkbox"/>
CentroServizi	Mario Rossi	33	2014-09-16 18:33:31	Uscita	Normal record	Pomeriggio		0	<input type="checkbox"/>
CentroServizi	Mario Rossi	33	2014-09-17 09:01:38	Ingresso	Normal record	Mattina		0	<input type="checkbox"/>
CentroServizi	Daniela Roti	5	2014-09-17 11:32:44	Ingresso	Normal record			0	<input type="checkbox"/>

- Esporta Dati
- Crea report per questa griglia
- Cambio stato...
- Cancella Selezione
- Cancella Operazione per Selezione
- Modifica e salva Stato
- Cambia filtro...
- Colonne
- Mostra tutte le Colonne

Calcola Rapporto Esporta Eccezioni

Dipartimento: CentroServizi Utente: Daniela Roti Periodo: Da 16/09/2014 00:00:01 A 17/09/2014 23:59:59

Attendance Exceptions | Shift Exceptions | Other Exceptions | Calculated Items

Dipartimento	Nome	Num. Utente	Data e Ora	Stato	Operazione	Descrizione	Ora	Codice lavoro	Check
CentroServizi	Daniela Roti	5	2014-09-16 08:45:00	Ingresso	Normal record	Mattina		0	<input type="checkbox"/>
CentroServizi	Daniela Roti	5	2014-09-16 13:31:00	Uscita	Normal record	Mattina		0	<input type="checkbox"/>
CentroServizi	Daniela Roti	5	2014-09-16 15:00:00	Ingresso	Normal record	Pomeriggio		0	<input type="checkbox"/>
CentroServizi	Daniela Roti	5	2014-09-16 16:32:00	Uscita	Normal record	Pomeriggio		0	<input type="checkbox"/>
CentroServizi	Daniela Roti	5	2014-09-17 11:32:44	Ingresso	Normal record	Mattina		0	<input checked="" type="checkbox"/>

Attendance Calculating and Report

Calcola Rapporto Esporta Eccezioni

Dipartimento: CentroServizi Utente: Daniela Rotaru Pericolo: Da 16/09/2014 08:00:01 A 17/09/2014 23:59:59

Dipartimento	Nome	Matr. Utente	Data	Ora In	In servizio	Punt. Servizi	Ora In	Ora OUT	Pericolo	Attoipo	Shardicato	No. R.	No. Re.	Assa
CentroServizi	Daniela Rotaru S		2014-09-16	Matina	2014-09-16 08:00	2014-09-16 13:30	2014-09-16 08:00	2014-09-16 13:30						
CentroServizi	Daniela Rotaru S		2014-09-16	Pomeriggio	2014-09-16 15:00	2014-09-16 16:30	2014-09-16 15:00	2014-09-16 16:30						
CentroServizi	Daniela Rotaru S		2014-09-17	Matina	2014-09-17 08:00	2014-09-17 13:30	2014-09-17 08:00	2014-09-17 13:30						
CentroServizi	Daniela Rotaru S		2014-09-17	Pomeriggio	2014-09-17 15:00	2014-09-17 16:30	2014-09-17 15:00	2014-09-17 16:30						

Aggiungi Registrazione

Dipartimento: CentroServizi

Num. Utente: 33 Mario Rossi

Stato: Ingresso

Ora In Registrazione: 16/09/2014 08:00:00

Aggiungi Esci

Aggiungi Registrazione

Dipartimento: CentroServizi

Num. Utente: Daniela Rotaru

Stato: Ingresso

Ora In Registrazione: 17/09/2014 04:00:00

Aggiungi Esci

Registro Modifiche Effettuate

Cerca Esporsta Chiudi

Dipartimento: CentroServizi Num. Utente: Tutti Pericolo: Da 16/09/2014 08:00:01 A 17/09/2014 23:59:59

Dipartimento	Num. Utente	Nome	Ora In	Stato	Tipo Mod.	Modif.	Amministr.	Data
CentroServizi	5	Daniela Rotaru	2014-09-16 18:32:00	Uscita	Aggiungi	Dimenticato ingresso/uscite	Admin	2014-09-17 12:04:32
CentroServizi	5	Daniela Rotaru	2014-09-16 15:00:00	Ingresso	Aggiungi	Dimenticato ingresso/uscite	Admin	2014-09-17 12:03:58
CentroServizi	5	Daniela Rotaru	2014-09-16 13:31:00	Uscita	Aggiungi	Dimenticato ingresso/uscite	Admin	2014-09-17 12:03:43
CentroServizi	33	Daniela Rotaru	2014-09-16 08:45:00	Ingresso	Aggiungi	Dimenticato ingresso/uscite	Admin	2014-09-17 12:01:27
CentroServizi	33	Mario Rossi	2014-09-16 17:13:27	Ingresso	Elimina	Auto checking record	Admin	2014-09-17 12:01:27
CentroServizi	33	Mario Rossi	2014-09-16 15:46:38	Ingresso	Elimina	Auto checking record	Admin	2014-09-17 12:01:27
CentroServizi	33	Mario Rossi	2014-09-16 16:33:01	Uscita	Elimina	Auto checking record	Admin	2014-09-17 12:01:27
CentroServizi	33	Mario Rossi	2014-09-16 16:14:31	Ingresso	Elimina	Auto checking record	Admin	2014-09-17 12:01:27
CentroServizi	33	Mario Rossi	2014-09-16 16:19:51	Uscita	Elimina	Auto checking record	Admin	2014-09-17 12:01:27
CentroServizi	33	Mario Rossi	2014-09-16 16:44:40	Ingresso	Elimina	Auto checking record	Admin	2014-09-17 12:01:27
CentroServizi	33	Mario Rossi	2014-09-16 16:50:23	Uscita	Elimina	Auto checking record	Admin	2014-09-17 12:01:27
CentroServizi	33	Mario Rossi	2014-09-16 17:02:14	Ingresso	Elimina	Auto checking record	Admin	2014-09-17 12:01:27
CentroServizi	33	Mario Rossi	2014-09-16 17:52:59	Uscita	Elimina	Auto checking record	Admin	2014-09-17 12:01:27
CentroServizi	33	Mario Rossi	2014-09-16 17:52:16	Uscita	Elimina	Auto checking record	Admin	2014-09-17 12:01:27
CentroServizi	33	Mario Rossi	2014-09-16 18:00:01	Uscita	Elimina	Auto checking record	Admin	2014-09-17 12:01:27
CentroServizi	33	Mario Rossi	2014-09-16 16:54:08	Ingresso	Elimina	Auto checking record	Admin	2014-09-17 12:01:27
CentroServizi	5	Daniela Rotaru	2014-09-17 11:32:44	Ingresso	Modifica	Auto checking record	Admin	2014-09-17 12:00:56

